



# Hochbeet & Sichtschutz

## Grundidee des Systems

Wir wollten nicht nur einen Sichtschutz, wir wollten eine grüne Wand, eine funktionale Wand.

Sie kennen sicher das Problem: Auf dem Balkon oder der Terrasse möchte man gemütlich auf der Lounge die Sonne geniessen oder etwas grillieren, ohne dass der Nachbar mit auf den Teller schaut. Mit dem vertipark® haben wir ein System entworfen, um mit wenigen modularen Teilen ein Hochbeet, eine Sichtschutzwand, eine Pflanzenwand oder sogar einen Minipark zu bauen. Mit dem massiven Holz lassen sich zahlreiche Modelle bauen, welche sich in der Höhe, Länge und Tiefe anpassen lassen.

Natürlich war es uns wichtig etwas Nachhaltiges zu kreieren, so haben wir ein System entwickelt, das aus recycelbaren bzw. nachwachsbaren Materialien besteht. Die Einzelteile werden grösstenteils lokal hergestellt, die Module werden von einer Stiftung gefertigt. Damit schaffen wir lokale Arbeitsplätze.

- + **Modulares System**
- + **Schweizer Produktion**
- + **Zahlreiche Anwendungen für den Garten, Terrasse oder Balkon**

## Die Stärken des vertiparks®

Mit wenigen modularen Teilen aus massivem, unbehandeltem Holz lassen sich zahlreiche Modelle fertigen. Diese unterscheiden sich in der Höhe, Tiefe und Länge und können somit an den Platzbedarf vor Ort angepasst werden. So kann ein kleines Hochbeet oder eine Sichtschutzwand von mehreren Metern Länge gebaut werden.

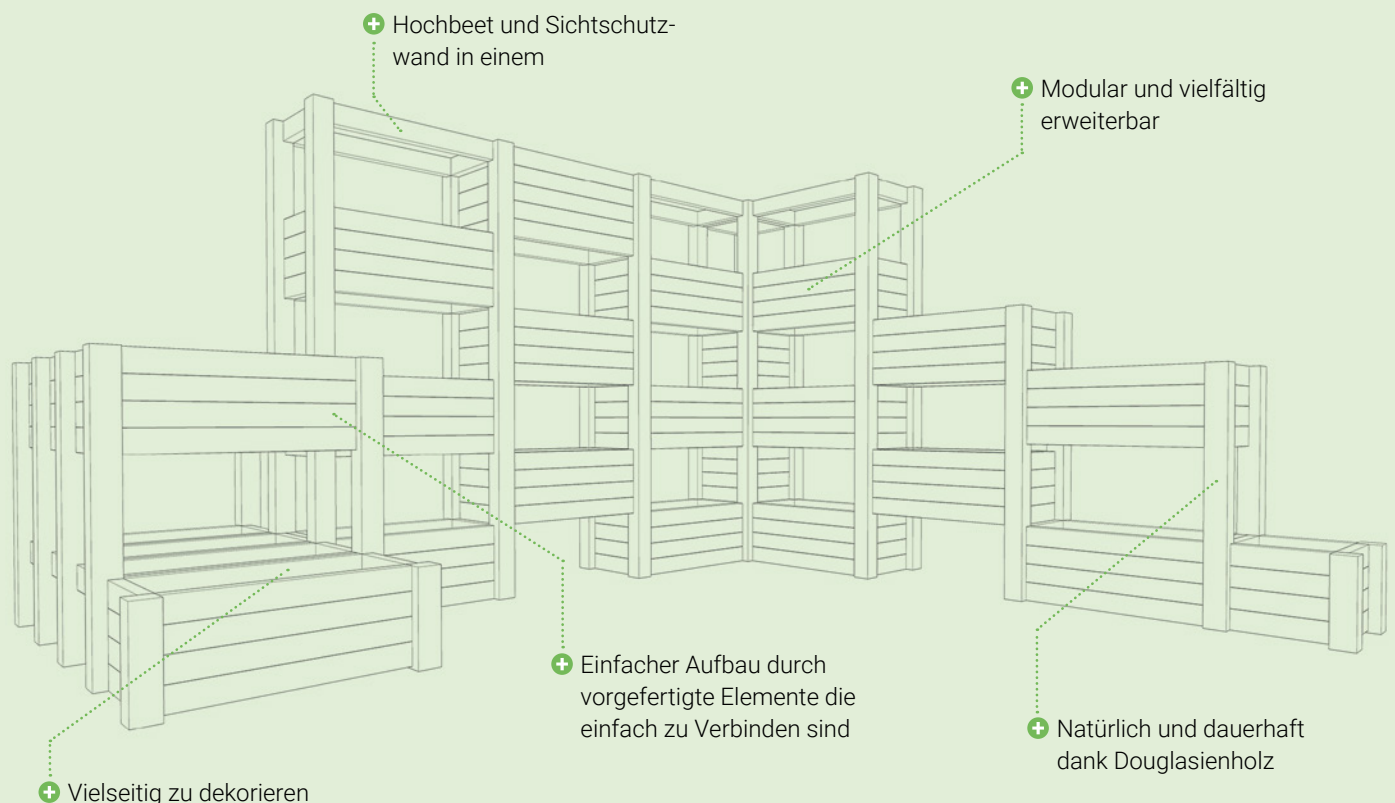
Die Wand lässt sich durch die zahlreichen Pflanzkisten begrünen und auf den Tablaren hat es genug Platz für Dekorationen, Giesskannen oder auch Solarlampen. Es ist nicht nur eine einfache Sichtschutzwand, es ist eine Wand, die lebt, eine Wand welche funktional ist und mit der man sich einfach geborgen fühlt.

Der vertipark® lässt sich ohne Fundament auf allen tragfähigen Untergründen, mit wenigen Werkzeugen, aufbauen. Die Einzelteile sind leicht, im Verbund aber ergeben sie eine sehr stabile Wand. Die Pflanzkisten und die Tablare lassen sich nach eigenem Wunsch in der Wand positionieren. Auch das Volumen der Pflanzkisten kann mit mehreren Rahmen vergrössert werden.

Alle diese Vorteile bringt nur das vertipark® System!



- + Massives Holz**
- + Stabil, keine Fundamente nötig**
- + Anpassbares System**





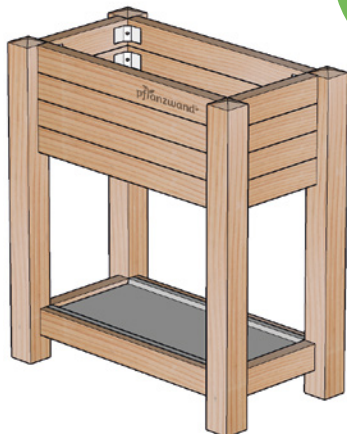


vertipark®



SET "BIEL"

UVP  
229.-  
inkl. MWST



Masse:


Höhe: 84 cm  
Breite: 77 cm  
Tiefe: 42 cm

Dieses Set beinhaltet:

5 x Rahmen gross  
4 x Pfosten klein  
2 x Blech gross  
1 x Noppenfolie gross  
Schrauben

SET "AARAU"

UVP  
329.-  
inkl. MWST



Masse:

Höhe: 84 cm  
Breite: 77 cm  
Tiefe: 77 cm

Dieses Set beinhaltet:

5 x Rahmen extragross  
4 x Pfosten klein  
2 x Blech extragross  
2 x Wasserspeicher gross  
Schrauben

SET "MURTEN"

UVP  
799.-  
inkl. MWST


Masse:

Höhe: 84 cm  
Breite: 112 cm / 252 cm  
Tiefe: 42 cm

Dieses Set beinhaltet:

15 x Rahmen gross  
5 x Rahmen klein  
10 x Pfosten klein  
6 x Blech gross  
2 x Blech klein  
3 x Noppenfolie gross  
1 x Noppenfolie klein  
Schrauben

Mögliche Varianten:



SET "CHAM"

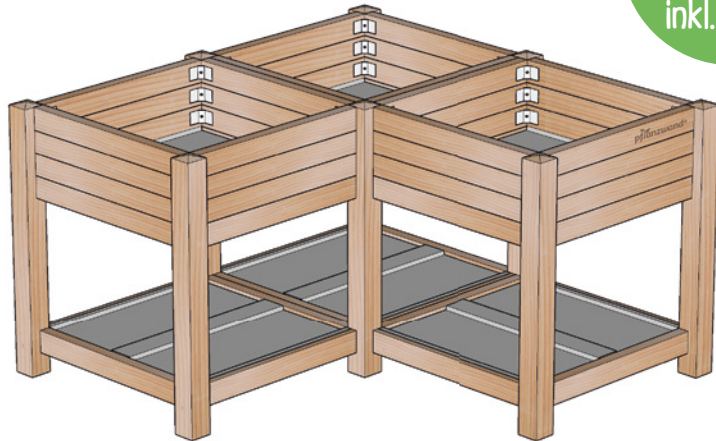
UVP  
939.-  
inkl. MWST

**Masse:**

Höhe: 84 cm  
Breite: 147 cm / 217 cm  
Tiefe: 77 cm

**Dieses Set beinhaltet:**

15 x Rahmen extragross  
8 x Pfosten gross  
6 x Blech extragross  
6 x Noppenfolie gross  
Schrauben



**Mögliche Varianten:**



SET "SION"

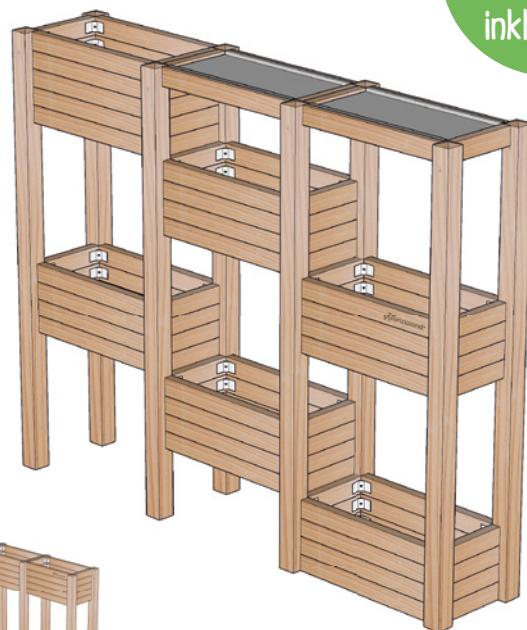
UVP  
1'029.-  
inkl. MWST

**Masse:**

Höhe: 175 cm  
Breite: 217 cm  
Tiefe: 42 cm

**Dieses Set beinhaltet:**

27 x Rahmen gross  
8 x Pfosten gross  
9 x Blech gross  
6 x Noppenfolie gross  
Schrauben



**Mögliche Varianten:**



## DIE ENTSTEHUNG

### Die Geschichte dahinter

Ueli Fahrni ist Geschäftsführer der Firma Real Zäune AG in Hunzenschwil, die er von seinem Vater übernommen hat. Hier produzieren und verkaufen er und seine 9 Angestellten allerlei Arten von Holz- und Metallzäunen für anspruchsvolle Kunden.

Doch vor drei Jahren stand Ueli vor einem Problem. Für seinen eigenen Sitzplatz zu Hause wollte er einen Sichtschutz, der aber auch andere Funktionen bieten sollte. Begrünt sollte er sein und Ablagefläche für das eine oder andere Zubehör beim Grillen sollte er auch bieten können. So ein Zaun bzw. Sichtschutzwand gab es in seinem Sortiment nicht. Deshalb setzte sich Ueli mit seinem Bruder René zusammen, der nicht nur gelernter Möbelschreiner ist, sondern auch Künstler. Zusammen kreierten sie eine innovative Lösung, welche sich sowohl in der Höhe, wie auch in der Länge und sogar in der Tiefe anpassen lässt, alle Zwecke erfüllen kann, und sogar noch mehr. **Der vertipark® war geboren.**

«Wir haben realisiert, dass wir etwas Neues erfunden haben, was es so bisher noch nicht gibt.»

Das System wurde in ganz Europa designgeschützt und der Name vertipark® als Markennamen registriert.

- + Schweizer Erfindung
- + Geschütztes Design
- + Registrierte Marke vertipark®





## Ihre Möglichkeiten

Die Modelle lassen zahlreiche Anwendungen zu. So gibt es ein kleines Kinderhochbeet, Hochbeete für den Garten, die Terrasse oder den Balkon, mobile Hochbeete oder kleinere mobile Sichtschutzwände bis hin zur Sichtschutzwand für den Garten. Die Modelle lassen sich einzeln oder verbunden aufstellen.

Der vertipark® lässt sich auf dem kleinen Stadtbalkon aufstellen oder in Gartenrestaurants für ein gemütliches, einzigartiges Ambiente.

Und das Beste daran: Sie entscheiden selbst wie die Wand aussehen soll, wieviele Pflanzkisten bzw. wie dicht die neue Pflanzenwand sein soll. Es können Blumen, Kräuter, Gemüse, ja sogar kleine Sträucher gepflanzt werden um sich eine grüne Oase zu schaffen.

- + Mobile Lösungen
- + Selber gestalten
- + Für Private wie für den öffentlichen Raum



## TECHNISCHE MERKMALE

**Dielenstärke:** 35 mm x 70mm

**Pfostenstärke:** 70 mm x 70mm

**Pfosten Länge klein:** 84 cm

**Pfosten Länge gross:** 175 cm

**Mögliche Längen in cm:**

42, 77, 112, 147, 182, 217, 252, 287, 322, 357, 392, 427, 462, 497, etc.

Modulherstellung Schweiz  
(Stiftung Orte zum Leben, Lenzburg)

Holzherkunft Deutschland

Einlageblech Herstellung Schweiz

### RAHMEN KLEIN

**Masse:**

Länge: 35 cm

Breite: 35 cm

**Aussenmass mit Pfosten:**

Länge: 42 cm

Breite: 42 cm

### RAHMEN GROSS

**Masse:**

Länge: 70 cm

Breite: 35 cm

**Aussenmass mit Pfosten:**

Länge: 77 cm

Breite: 42 cm

### RAHMEN EXTRAGROSS

**Masse:**

Länge: 70 cm

Breite: 70 cm

**Aussenmass mit Pfosten:**

Länge: 77 cm

Breite: 77 cm





vertipark®





Auf engem Raum kann eine grössere Fläche zum Anbau von Gemüse, Kräutern, Blumen und kleinen Stauden genutzt und individuell dekoriert werden. Es entstehen Zonen mit unterschiedlicher Sonneneinstrahlung. Das System kann vor Ort aufgebaut werden, d.h. auch auf Dachterrassen und Balkonen. Durch die Höhe ergibt sich auch ein Sichtschutz.

Mit dem vertipark® können an jedem Ort Kleingärten entstehen. Ob auf einem kleinen Balkon oder einer Dachterrasse, zur Abgrenzung in Mehrfamilienhäusern, in Gartenrestaurants oder als temporäre Gärten im öffentlichen Bereich. Nicht zuletzt auch als naturnahe Sichtschutzwand auf Terrassen oder im Garten.


### Balkone



### Terrassen



### Gärten



### Urbane Flächen



**Vogelperspektive** – 1 Feld entspricht dem kleinen, 2 Felder dem grossen und 4 Felder dem extra grossen Rahmen! Masse in cm.

	42	77	112	147	182	217	252	287	322	357	392	427	462	497	532	567
42																
77																
112																
147																
182																
217																
252																
287																
322																
357																
392																

**Frontansicht** – Bitte pro Seite nur eine Ansicht (Bsp. Ansicht A)

175																
168																
161																
154																
147																
140																
133																
126																
119																
112																
105																
98																
91																
84																
77																
70																
63																
56																
49																
42																
35																
28																
21																
14																
7																
	42	77	112	147	182	217	252	287	322	357	392	427	462	497	532	567

Anzahl <input type="text"/>	<b>Rahmen extragross</b> 70 x 70 cm	Anzahl <input type="text"/>	<b>Blech extragross</b>	Anzahl <input type="text"/>	<b>Noppenfolie extragross</b>	Anzahl <input type="text"/>	<b>Pfosten lang</b> 175 cm
<input type="text"/>	<b>Rahmen gross</b> 70 x 35 cm	<input type="text"/>	<b>Blech gross</b>	<input type="text"/>	<b>Noppenfolie gross</b>	<input type="text"/>	<b>Pfosten klein</b> 84 cm
<input type="text"/>	<b>Rahmen klein</b> 35 x 35 cm	<input type="text"/>	<b>Blech klein</b>	<input type="text"/>	<b>Noppenfolie klein</b>	<input type="text"/>	<b>Pfosten nach Mass</b> in cm

## Planungsbeispiel 1

Vogelperspektive – 1 Feld entspricht dem kleinen, 2 Felder dem grossen und 4 Felder dem extra grossen Rahmen! Masse in cm.

	42	77	112	147	182	217	252	287	322	357	392	427	462	497	532	567	
42																	
77																	
112																	
147																	
182																	
217																	
252																	
287																	
322																	
357																	
392																	

Frontansicht – Bitte pro Seite nur eine Ansicht (Bsp. Ansicht A)

135																
168																
161																
154																
147																
140																
133																
126																
119																
112																
105																
98																
91																
84																
77																
70																
63																
56																
49																
42																
35																
28																
21																
14																
7																

Anzahl	Rahmen extragross 70 x 70 cm	Anzahl	Blech extragross	Anzahl	Noppenfolie extragross	Anzahl	Pfosten lang 175 cm
30	Rahmen gross 70 x 35 cm	10	Blech gross	6	Noppenfolie gross		Pfosten klein 84 cm
9	Rahmen klein 35 x 35 cm	3	Blech klein	2	Noppenfolie klein		Pfosten nach Mass in cm

## Aufbau / Montage

Mit den wenigen Teilen des vertiparks® lassen sich zahlreiche Modelle erstellen. Sie haben die Möglichkeit ihr Modell selber zusammenzustellen oder eines der zahlreichen vorkonfigurierten Sets auszuwählen.

Die Planungshilfe soll Sie bei Ihrem neuen Projekt unterstützen. So können Sie Ihren eigenen vertipark® kreieren. Zudem sind die Masse auf der Planungshilfe ersichtlich. Einmal fertig geplant können Sie die Anzahl der benötigten Modulteile in die Felder übertragen und dann das Material bequem in unserem Onlineshop oder bei einem unserer Partner bestellen.

Für die Montage benötigen Sie einen Akkuschauber. Alle Schrauben werden mitgeliefert, so können Sie sofort mit dem Aufbau beginnen. Wir empfehlen, die «Pflanzkisten» mit einem Spanngurt zu fixieren und so als ganze Einheit an die Pfosten zu schrauben. Detaillierte Infos zum Aufbau finden Sie auf unserer Webseite [www.vertipark.ch](http://www.vertipark.ch).

Gerne unterstützen wir Sie und unsere Partner auch bei einem komplexeren Projekt. Mit der Planungshilfe lassen sich schnell Ihre Vorstellungen auf Papier bringen. Bringen Sie die ausgefüllte Vorlage für ein Beratungsgespräch oder eine Offerte vorbei oder senden Sie diese an uns. Wir leiten Ihren Vorschlag und Ihre Kontaktdaten an einen Partner aus der Region weiter.

## Planungsbeispiel 2

Vogelperspektive – 1 Feld entspricht dem kleinen, 2 Felder dem grossen und 4 Felder dem extra grossen Rahmen! Masse in cm.

	42	77	112	147	182	217	252	287	322	357	392	427	462	497	532	567
42																
77				A											C	
112																
147	B															
182																
217																
252																
287																
322																
357																
392																

Frontansicht – Bitte pro Seite nur eine Ansicht (Bsp. Ansicht A)

135																
168																
161																
154																
147																
140																
133																
126																
119																
112																
105																
98																
91																
84																
77																
70																
63																
56																
49																
42																
35																
28																
21																
14																
7																

Anzahl	Rahmen extragross 70 x 70 cm	Anzahl	Blech extragross	Anzahl	Noppenfolie extragross	Anzahl	Pfosten lang 175 cm
14	Rahmen gross 70 x 35 cm	5	Blech gross	3	Noppenfolie gross		Pfosten klein 84 cm
5	Rahmen klein 35 x 35 cm	2	Blech klein	1	Noppenfolie klein		Pfosten nach Mass in cm

- + DIY – Do it yourself
- + Alle Module inkl. Schrauben
- + Montagepartner aus der Region



## KONTAKT



Hochbeet und Sichtschutz

**Sind Sie interessiert am neuen vertipark® oder haben Sie einen Spezialwunsch?**

Gerne beraten wir Sie persönlich zu den vielfältigen Möglichkeiten des vertiparks®.

**Erhältlich bei**

